



Gobierno del Estado de
Quintana Roo



CON LA FINALIDAD DE PROMOVER LAS ACTIVIDADES CÍVICAS, EL AMOR A LOS SIMBOLOS PÁTRIOS, MANTENER VIGENTE Y ACTUALIZADA LA PRÁCTICA DE LA ESCOLTA DE BANDERA MEXICANA, LEGIÓN LINCE ASOCIACIÓN CÍVICA A TRAVÉS DE LA JUENTUD TERRITORIAL QUINTANA ROO EN COORDINACIÓN CON EL GOBIERNO DEL ESTADO DE QUINTANA ROO.

CONVOCAN A LA:

4^{ta} COPA

“BAHÍA CHETUMAL”

Antes “Copa Fragatas”

CONCURSO DE ESCOLTAS DE BANDERA

Que se efectuará bajo las siguientes BASES:

Lugar y fecha: Se llevara a cabo en la Cd. de Chetumal Quintana Roo los días 25 y 26 de mayo del presente año, a las 09:30 hrs, en la Unidad deportiva BICENTENARIO. Ubicada sobre el boulevard bahía frente al faro.

Categoría: Libre

Inscripciones:



Quedan abiertas a partir de la publicación de la presente convocatoria, cerrándose el día jueves 23 de mayo de 2013 sin excepción alguna.

Se contribuirá con una cuota de recuperación de \$350.00 (Trescientos cincuenta pesos) para gastos del evento, que se cubrirá mediante un depósito bancario a la cuenta 151-7243678 BANAMEX a nombre del C. Liborio Leal Moo.

Enviar vía e-mail ficha de depósito con datos de la agrupación participante, antes del 23 de mayo de 2013, al siguiente correo: **delfin_leal@hotmail.com**

Para mayores informes comunicarse a los teléfonos: **983 13 07339, 983 11 06919** o al correo electrónico: **fer.onofre@hotmail.com**.

De los Participantes:

Podrán participar escoltas de bandera con que representen a instituciones educativas de nivel secundaria, medio superior, superior, organizaciones libres, sindicales o que cumplan los requisitos de la presente convocatoria. (Grupos sancionados quedan sujetos a decisión del comité organizador).

Las Escoltas deberán estar integradas por 6 elementos varones, damas o mixto, teniendo como opción 2 elementos máximos de reserva, los cuales deberán pasar a Fase de Revista para poder participar en el resto de la competencia.

Aspectos a evaluar:

Generales: Alineación, Cadencias, Fuerza y Precisión en los movimientos, Disciplina, Gallardía, Apego a los Anexos de la Convocatoria, Uniformidad.

1) **Revista:** Se efectuara en columna por uno tomando en cuenta la Igualdad en su uniforme y accesorios, el asta podrá ser de madera o aluminio de medidas entre 1.85m. a 2.10m, portando un lienzo distintivo con medidas de 90cm x 90cm., portabandera limpio y en buen estado. (Ver ANEXO A).

2) **Examen teórico:** Se le efectuaran 3 preguntas al personal. (Ver ANEXO B).

3) **Orden cerrado:** Se evaluara precisión en la ejecución de movimientos, marcialidad, gallardía, alineación. Se recomienda basarse al Manual de Instrucción de Orden Cerrado de Infantería (MIOCI) (Ver ANEXO C)

4) **Ejecución rutina:** Al finalizar la rutina de orden cerrado se procederá con prontitud a tomar su lugar en el área de competencia para dar inicio a la ejecución rutina. (Ver ANEXO D)

5) **Mejor comandante:** se calificará al comandante durante toda su participación. Voz fuerte y clara, Seguridad, Agilidad y Precisión en las órdenes.



6) **Mejor Abanderado:** Se calificará al abanderado durante toda su participación. Dificultad: Precisión y Seguridad en encujes.

7) **Concursos individuales:** Pasarán a este concurso ambos mandos (sargento y abanderado) de cada escolta. Los cuales previamente queden seleccionados dentro de las 5 mejores calificaciones grupales.

Las calificaciones grupales, son obtenidas con la calificación de competencia del abanderado y sargento, las cuales son sumadas y promediadas para generar una sola calificación.

Evaluación:

Para efecto de calificación el jurado se basará su criterio en el MIOCI. No se penaliza estilo.

NOTAS:

El abanderado no deberá voltear el rostro al encujar.

No se permiten observadores en las fases de competencia.

No permitirá presentaciones ni se pedirá autorización para iniciar ni terminar la participación; los comandantes esperarán indicaciones por parte de los jueces para iniciar las rutinas.

El recorrido se efectuara con lienzo calificando enfunde y desenfunde.

El tiempo máximo de recorrido es de 4:30 min.

El orden cerrado se realizará sin asta, en columna por uno viendo hacia el frente.

El Área de competencia será no menor de las dimensiones de una cancha de basquetbol.

El comandante deberá respetar las órdenes como se marcan en la presente convocatoria sin modificar palabras y secuencia.

No se permiten escoltas con Sargentos-Abanderados.

Jurado:

Será designado por el comité organizador del concurso. Su fallo será inapelable.



Registro de participantes:

Se llevará a cabo el día 24 de mayo de 2013, antes de las 12 de la noche enviar vía e-mail la documentación adjunta con la lista de los participantes así como su respectiva semblanza, la cual será de carácter obligatorio.

Junta previa:

Se llevará a cabo el día 25 de mayo de 2013 a las 8:00 hrs. Únicamente se solicita la presencia del instructor de Escolta de Bandera para llevar a cabo el sorteo del orden de paso. (En caso de no estar presente en la junta previa y al sorteo del orden de paso automáticamente pasara al lugar más próximo en el orden de paso. Casos extraordinarios se sujetara a la decisión del comité organizador).

PROGRAMA:

Sábado 25 de mayo	Domingo 26 de mayo.
<ul style="list-style-type: none">• 08:00hrs-Pase de lista a los participantes, junta previa y sorteo del orden de paso (no estar presente o llegar tarde se penalizara con 10 puntos).• 09:30hrs-Ceremonia de inauguración <p>- Honores a la bandera</p> <p>- Palabras de bienvenida</p> <ul style="list-style-type: none">• 19:00hrs-Desfile de bandas y escoltas participantes (carácter obligatorio, se penalizara ausencia en el desfile 10 puntos).	<ul style="list-style-type: none">• 08:00hrs- Inicio del concurso de Escoltas de Bandera. <p>- Revista.</p> <p>- Orden cerrado.</p> <p>- Ejecución de Rutina Obligatoria.</p> <p>- Examen teórico.</p> <p>- Concursos individuales.</p> <ul style="list-style-type: none">• 17:30hrs- ceremonia de premiación y clausura.



PREMIACIÓN.

(Sujeta a cambio conforme a patrocinadores)

- 1er. Lugar
 - Trofeo conmemorativo del Evento.
 - Reconocimientos de 1er lugar.
- 2o. Lugar:
 - Trofeo conmemorativo del Evento.
 - Reconocimientos de 2o lugar.
- 3er. Lugar:
 - Trofeo conmemorativo del Evento.
 - Reconocimientos de 3er lugar.
- Mejor Comandante:
 - Reconocimiento de "Mejor Comandante"
- Mejor Abanderado:
 - Reconocimiento de "Mejor Abanderado".

MENCION HONORIFICA PARA:

Mejor Revista: Reconocimiento Descriptivo de la Competencia

Mejor Orden Cerrado: Reconocimiento Descriptivo de la Competencia

Mejor Recorrido: Reconocimiento Descriptivo de la Competencia

Transitorios: Lo no previsto en la presente convocatoria será resuelto por el comité organizador.

Chetumal Quintana Roo; 13 de Marzo de 2013



ATENTAMENTE:

COMITÉ ORGANIZADOR 4^{ta} COPA "BAHÍA CHETUMAL"

C. Francisco Zavala Vázquez. Q.E.P.D

Lic. Luis Fernando Onofre Díaz.

PRESIDENTE DEL COMITÉ ORGANIZADOR DE LA COPA FRAGATAS CHETUMAL

Lic. Mario Alberto Contreras Cruz.

COORDINADOR GENERAL DE LA COPA BAHÍA CHETUMAL.

C. David Ramírez Hernández.

COORDINADOR ESTATAL DE LA JUVENTUD TERRITORIAL.

C. Liborio Leal Moo.

COORDINADOR FINANCIERO DEL EVENTO.

Lic. Lucero de Santiago

COORDINADOR DE LOGISTICA.

Organización Legión Lince.

CUERPO OPERATIVO.

Sr. Ramón Calderón

Gerente general de Artículos Militares Calderón

PATROCINADOR OFICIAL DEL EVENTO.



MANUAL DE REVISTA

La revista es un factor importante dentro de una competencia ya que refleja la presentación y adiestramiento en cuanto al arreglo personal de los elementos que constituyen una Escolta de Bandera. El buen estado y uso de sus uniformes y accesorios refleja la disciplina y calidad de un buen grupo. Los aspectos más importantes en una revista son: el buen uso del uniforme y la buena presentación.

UNIFORME

Tocados: estos deberán estar bien limpios y armados con los accesorios correctos, las viseras en buen estado y limpias, de igual manera todos deberán usar el tocado en la misma forma y posición.

Camisolas o blusas: deberán ser todas del mismo tipo, color y tono, no deberán estar rotas, sucias o manchadas así mismo deberán estar bien planchadas; en caso de que el instructor así lo dispusiese se usaran sectores, porta nombres o distintivos, estos deberán estar bien cosidos por el rededor y todos a la misma altura; al igual si se usan hombreras, palas, o galones deberán estar colocados correctamente, estos últimos deberán ir cosidos en el inicio y el final únicamente y se colocaran según el grado del elemento. En caso de tener más accesorios de metal o tela, estos deberán de estar limpios, en buen estado y sin manchas, así como tendrán que estar colocados de igual forma

en todos los elementos de la banda y ser del mismo material.

Guantes: Deberán estar limpios sin roturas y en buen estado.

Fajillas o cinturones: Estos deberán estar limpios, si son de piel boleadas, si son de tela lavados, no deberán estar pelados o luidos y sin manchas, deberán portarlo correctamente, las Hebillas de metal deberán estar limpias y sin manchas y deberán de ser todas iguales tanto de material como de forma y estilo.

Pantalones o faldas: Estas prendas deberán de ser iguales en modelo, color y tono, no se presentarán sucios, manchados o rotos, deberán de estar bien planchados.


Calcetines: Como uniformidad general y ya que al presentar el orden cerrado es notorio esta prenda (en caso de usar zapato), deberán de ser todos del mismo color.

Calzado: Deberán de ser del mismo color y tipo (o todos botas o todos zapatos o zapatillas) deberán estar bien lustradas tanto en la piel como en las costuras de la suela, como del tacón en caso de bandas mixtas, todos los varones usarán un mismo tipo de zapato y las señoritas un mismo tipo de calzado en caso de usar zapatillas estas deberán de ser del mismo tipo de tacón.

PRESENTACIÓN DEL PERSONAL

1.- Deberán presentarse de preferencia bañados y bien aseados, las uñas recortadas, sin pintar, sin anillos, sin relojes, sin cadenas y sin aretes o cualquier prenda de este tipo; se presentarán sin maquillaje. 2.- Todos los elementos varones deberán usar el mismo tipo de

corte de cabello (tipo escolar o militar) según el criterio de instructor; así como las señoritas el mismo tipo de peinado (si el instructor así lo considera podrán ir rasuradas de la nuca siempre y cuando todas las señoritas así se presenten) 3.- Los varones deberán presentarse bien afeitados tanto de barba como de bigote



CONCURSO DE BANDAS DE GUERRA Y ESCOLTAS DE BANDERA GUIA PARA EL EXAMEN TEORICO ESCOLTAS DE BANDERA.

1.- Definición de orden cerrado.

Evoluciones que realiza una tropa, cuyas fracciones forman en línea o columna, con intervalos y distancias normales o reducidas y donde se observa en general el compás del paso. Se emplea para: la enseñanza o exhibición colectiva; manejo del arma, revistas, presentación, ceremonias, y desfiles.

2.- ¿Cuáles son las voces de mando y para qué sirven?

De advertencia, para llamar la atención de la tropa.

Preventiva, indica el movimiento a ejecutar.

Ejecutiva, indica el momento preciso para efectuar el movimiento.

3.- Explique la posición de firmes.

Talones unidos y en la misma línea, puntas de los pies hacia fuera, formando un ángulo menor de 90, piernas tensas, cuerpo erguido, hombros hacia atrás y en una misma línea, brazos caídos con naturalidad a los costados, manos extendidas en forma natural con la palma de la mano pegada al cuerpo y dedos unidos, cabeza erguida y levantada con naturalidad, mirada al frente.

4.-Cadencias:

Paso redoblado. Para emprender la marcha, 120 pasos por minuto y 70 cm.

Acortar el paso. Se utiliza para rectificar distancias sobre la marcha, 120 pasos por minuto y 35 cm.

Paso acelerado. Para acelerar la marcha, 130 pasos por minuto y 70 cm.

Paso veloz. Para rápidos desplazamientos, 175 pasos por minuto y 75 cm.

Paso atrás. Para recorrer distancias menores de 15 pasos, 120 pasos por minuto y 30 cm.

Paso de costado. Para recorrer distancias menores de 15 pasos, 60 pasos por minuto y 25 cm.

5.- Función de cambiar el paso.

Para recuperar el paso perdido.

6.- Función de por media vuelta.

Para emprender la marcha hacia la retaguardia.

7.- Definición de escolta.

Fracción de personal militar armado destinado a proporcionar protección al lábaro patrio.

8.- ¿Cuáles son las formaciones de una escolta?

La formación de la escolta es única e invariable y siempre mantendrá en primera fila a la bandera y al costado derecho al sargento segundo.

9.- Organización de la Escolta.

La escolta está integrada por un teniente o subteniente de infantería o subayudante, un sargento 2do de infantería y cuatro soldados de infantería, nombrados entre los más distinguidos de su clase.



10.- Esquema de la Escolta.

En la primera fila se colocan de derecha a izquierda el sargento, el abanderado, y un soldado. En la segunda fila dos soldados atrás de los soldados de primera fila.

11.- ¿Cuáles son las partes del asta?

Punta, moharra, cuerpo del asta y regatón.

12.- ¿Cuál es la medida de la Bandera?

La proporción entre anchura y longitud es de cuatro a siete.

13.- Autores del Himno Nacional Mexicano.

Jaime Nunó y Francisco González Bocanegra.

14.- ¿Cuáles son los Símbolos Patrios?

El Escudo, la Bandera y el Himno Nacionales.

15.- ¿Cómo está constituido el Escudo Nacional?

Por una águila mexicana, con el perfil izquierdo expuesto, la parte superior de las alas en un nivel más alto que el penacho y ligeramente desplegadas en actitud de combate; con el plumaje de sustentación hacia abajo tocando la cola y las plumas de ésta en abanico natural. Posada su garra izquierda sobre un nopal florecido que nace en una peña que emerge de un lago, sujeta con la derecha y con el pico, en actitud de devorar, a una serpiente curvada, de modo que armonice con el conjunto. Varias pencas del nopal se ramifican a los lados a los lados. Dos ramas, una de encino al frente del águila y otra de laurel al lado opuesto, forman entre ambas un semicírculo inferior que se unen por medio de un listón dividido en tres franjas que, cuando se representa el Escudo Nacional en colores naturales, corresponden a los de la Bandera Nacional.

16.- ¿En qué consiste la Bandera Nacional?

Es un rectángulo dividido en tres franjas verticales de medidas idénticas, con los colores en el siguiente orden a partir del asta: verde, blanco y rojo. En la franja blanca y al centro, tiene el escudo nacional, con un diámetro de tres cuartos del ancho de dicha franja.

17.-Tipos de honores.

Civiles, a la Bandera, al Cargo, Presidenciales, Fúnebres, Jerárquicos, Desfiles y Revistas.

18. ¿Cómo es el saludo civil a la Bandera Nacional?

En posición de firmes, con la mano derecha extendida sobre el pecho, con la palma hacia abajo, a la altura del corazón. Los varones saludarán, además con la cabeza descubierta.

19.- ¿Qué debe hacer el abanderado cuando suspende la marcha?

Al hacer alto, se sacará el asta de la cuja y se bajará hasta que el regatón toque el suelo a 10 cm., aproximadamente, a la derecha de la punta del pie de ese costado, sosteniéndola con la mano derecha a la altura del pecho, en posición vertical.

20.- Fechas en que se iza la Bandera a toda asta y su conmemoración:

5 de febrero: aniversario de la promulgación de las Constituciones de 1857 y 1917.

19 de febrero: "Día del Ejército Mexicano".

24 de febrero: "Día de la Bandera".

18 de marzo: Aniversario de la Expropiación Petrolera en 1938.

21 de marzo: Aniversario del nacimiento de Benito Juárez en 1806.

1 de Mayo: "Día del Trabajo".

5 de Mayo: aniversario de la Victoria sobre el ejército francés en Puebla en 1862.



- 1 de junio: "Día de la Marina Nacional".
- 15 de septiembre: conmemoración del Grito de Independencia.
- 16 de septiembre: aniversario del inicio de la Independencia de México, en 1810.
- 12 de octubre: "Día de la Raza" y aniversario del Descubrimiento de América, en 1492.
- 24 de octubre: "Día de las Naciones Unidas".
- 20 de noviembre: aniversario del inicio de la Revolución Mexicana en 1910.
- 23 de noviembre: "Día de la Armada de México".

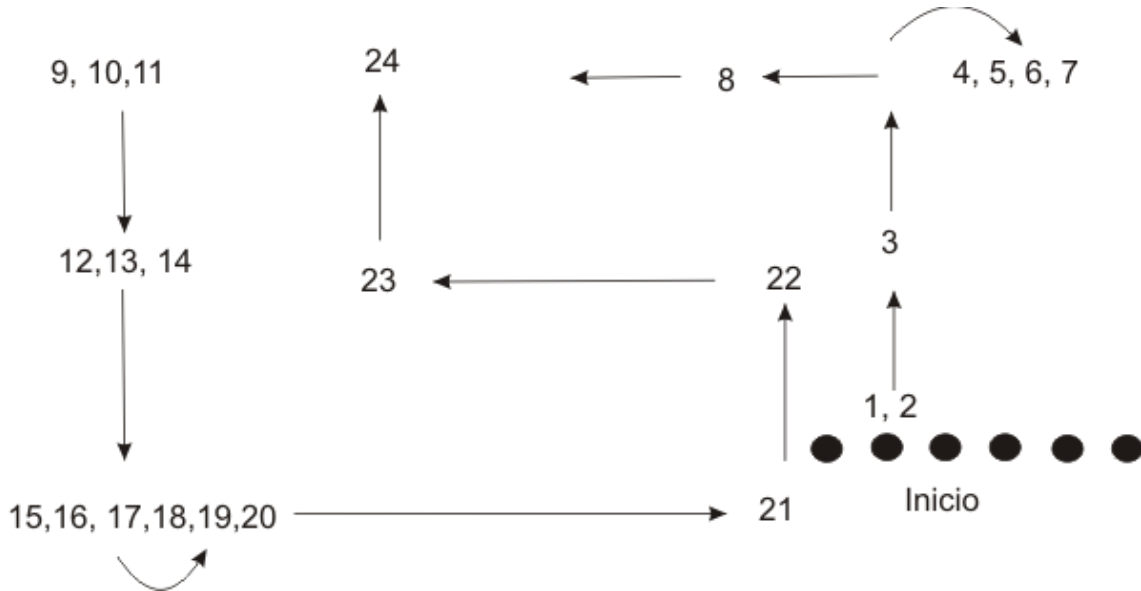
21.-Fechas en que se iza la bandera a media asta y su conmemoración

- 14 de febrero: aniversario de la muerte de Vicente Guerrero en 1831.
- 22 de febrero: aniversario de la muerte de Francisco I. Madero en 1913.
- 28 de febrero: aniversario de la muerte de Cuauhtémoc en 1525.
- 10 de abril: aniversario de la muerte de Emiliano Zapata en 1919.
- 21 de mayo: aniversario de la muerte de Venustiano Carranza en 1920.
- 17 de julio: aniversario de la muerte del general Álvaro Obregón en 1928.
- 18 de julio: aniversario de la muerte de Benito Juárez en 1872.
- 30 de julio: aniversario de la muerte de Miguel Hidalgo y Costilla en 1811.
- 13 de septiembre: aniversario del sacrificio de los Niños Héroes de Chapultepec en 1847.
- 7 de octubre: conmemoración del sacrificio del senador Belisario Domínguez en 1913.
- 22 de diciembre: aniversario de la muerte de José María Morelos en 1815.

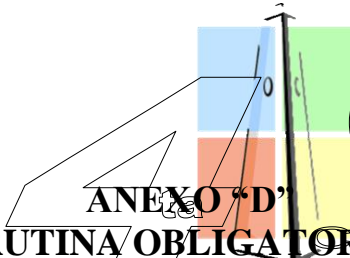
FUENTE:

**MANUAL DE INSTRUCCIÓN DE ORDEN CERRADO DE INFANTERIA.
LEY SOBRE EL ESCUDO, LA BANDERA Y EL HIMNO NACIONALES.**


COPA BAHÍA CHETUMAL 2013
RUTINA DE ORDEN CERRADO
 CONCURSO DE BANDAS DE GUERRA Y ESCOLTAS DE BANDERA

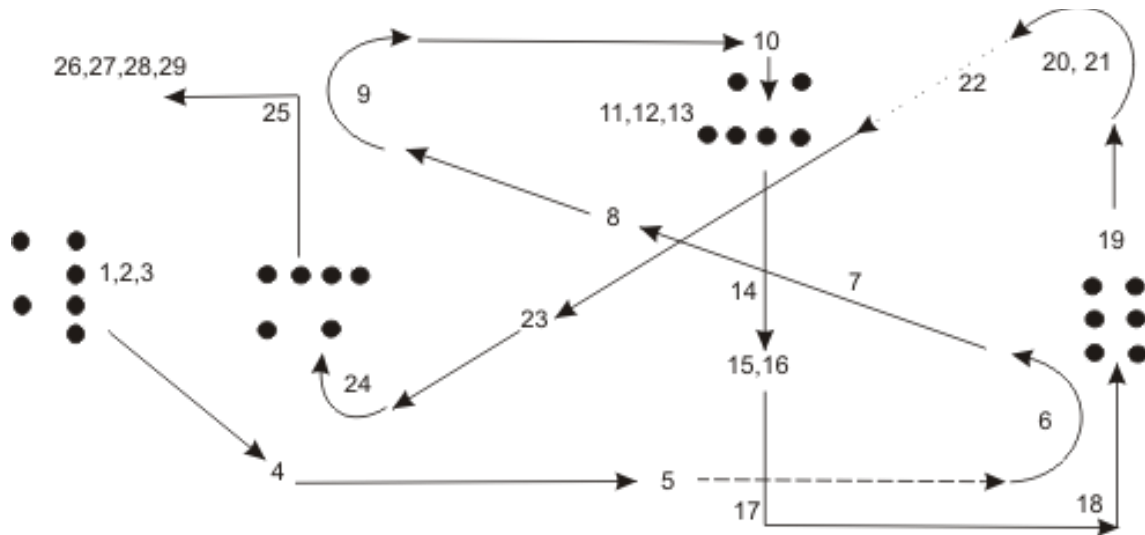


1. Alinearse. (Firmes)	9. Media Vuelta.	18. Paso de Costado a la Izquierda. (Alto)
2. Paso Redoblado.	10. Flanco Izquierdo.	19. Medio Flanco Izquierdo
3. Alto por Media Vuelta.	11. Por Flanco Izquierdo.	20. Por el Flanco Derecho
4. Paso de Costado a la Derecha. (Alto)	12. Cambiar el Paso.	21. Flanco Izquierdo
5. Flanco Izquierdo.	13. Acortar el Paso. (Con Braceo)	22. Flanco Izquierdo
6. En Descanso (Firmes)	14. Alto por Media Vuelta.	23. Flanco Derecho
7. Por Media Vuelta.	15. Saludar.	24. Alto
8. Alto por Flanco Izquierdo.	16. Medio Flanco Derecho.	Salida Libre
	17. Paso Atrás. (Alto)	


**COPA
BAHÍA
METUMAL 2013**

ANEXO "D"
RUTINA OBLIGATORIA

CONCURSO DE BANDAS DE GUERRA Y ESCOLTAS DE BANDERA



<p>Iniciar con Formación de escolta.</p> <ol style="list-style-type: none"> 1. Alinearse. (Firmes) 2. Presentar (Desenfunde y Firmes) 3. Conversión a la Derecha 45°. (Paso Redoblado) 4. Conversión a la Izquierda 45° (Paso Redoblado) 5. Paso Acelerado 6. Conversión a la Izquierda 135° (Paso redoblado) 7. Columna por Uno 8. Formar Escolta 9. Conversión a la Derecha 135° (Paso Redoblado) 	<ol style="list-style-type: none"> 10. Escolta a la Derecha con Alto. 11. Relevar (Una Vez) 12. Paso de Costado a la Derecha (Alto) 13. Paso Redoblado 14. Columna por Dos 15. Marcar el Paso 16. Paso Redoblado 17. Hilera Izquierda 18. Hilera Izquierda 19. Formar Escolta 20. Conversión a la Izquierda 135° 	<ol style="list-style-type: none"> 21. Acortar el Paso (Con Braceo) 22. Paso Veloz 23. Paso Redoblado 24. Conversión a la Derecha 135° (Paso Redoblado) 25. Escolta a la Izquierda 26. Alto 27. Relevar (Una Vez) 28. Paso de Costado izquierda (Alto) 29. Presentar (Enfunde y Firmes) Salida Libre
---	---	---